

OBSERVATORI DE LA **IMMIGRACIÓ** ALT PENEDEÈS - GARRAF

3r. Trimestre
2017



 **ancomunitat**

PENEDEÈS | GARRAF

SERVEI D'INICIATIVES ECONÒMIQUES

Índex

Contractació registrada a estrangers
3r. trimestre de 2017

03


Atur registrat a estrangers
3r. trimestre de 2017

12

OBSERVATORI DE LA
IMMIGRACIÓ

Contractació registrada a estrangers

3r. trimestre de 2017





Trets característics a l'Alt Penedès

- El 24% dels contractes formalitzats durant el tercer trimestre de 2017 pertany a persones estrangeres. Al juliol s'han realitzat 523 contractes (17%), a l'agost 1.492 (49%) i al setembre 1.040 (34%). En total s'han realitzat 3.055 contractes a estrangers, 83 més (+3%) que en el mateix trimestre de 2016.
- Al setembre, el perfil del contractat correspon a un home (84%) i per edat afavoreix principalment les persones d'entre 30 i 44 anys (48%). Així mateix, els estrangers menors de 30 anys es veuen afavorits pel 28% de la contractació.
- L'agricultura (49%) és el sector econòmic que ha generat un major volum de contractació en aquest 3r trimestre de 2017, mentre que els serveis n'ha formalitzat el 29%, la indústria el 17% i la construcció el 5%.
- La taxa de temporalitat es situa en el 96% i, per tant, la contractació indefinida és del 4%. En aquest sentit, el 18% dels contractes no supera el mes de durada i el 68% són a temps indeterminat.

Trets característics al Garraf

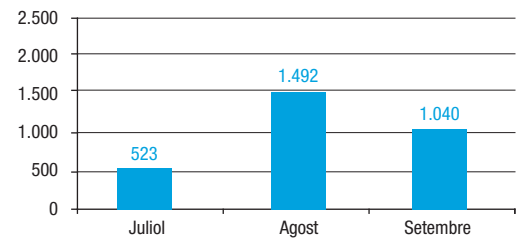
- En el tercer trimestre de 2017, la contractació realitzada a persones estrangeres representa el 18% del total de contractes. Així, se n'han realitzat 2.221, 209 més (+9%) que en el mateix període de l'any anterior. Les dades assenyalen que al juliol s'han formalitzat 859 contractes nous (39%), 633 a l'agost (28%) i 729 al setembre (33%).
- Al setembre, en termes de gènere, el perfil del contractat correspon a un home (55%). Per edat, beneficia especialment les persones d'entre 30 i 44 anys (54%), mentre que els menors de 30 anys han formalitzat el 24% dels contractes.
- Els serveis (86%) és el sector econòmic amb més contractes en aquest 3r. trimestre de 2017. La indústria, la construcció i l'agricultura n'han realitzat el 7%, el 5% i el 2%, respectivament.
- Per altra banda, la taxa de temporalitat de la contractació estrangera es situa en el 88% i, per tant, els contractes indefinits suposen el 12% del total. Pel que fa a la seva durada, el 45% són com a màxim d'un mes i el 19% són de caràcter indeterminat.



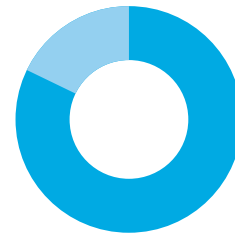
CONTRACTES REGISTRATS PER NOMBRE, SEXE I EDAT

ALT PENEDE'S

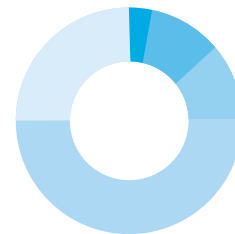
| NOMBRE DE CONTRACTES | Juliol | Agost | Setembre | Total |
|----------------------|--------|-------|----------|--------|
| Nombre | 523 | 1.492 | 1.040 | 3.055 |
| % | 17,12 | 48,84 | 34,04 | 100,00 |



| SEXE | Juliol | Agost | Setembre | Total | % S/Contractes |
|-------|--------|-------|----------|-------|----------------|
| Homes | 379 | 1.331 | 878 | 2.588 | 84,71 |
| Dones | 144 | 161 | 162 | 467 | 15,29 |
| Total | 523 | 1.492 | 1.040 | 3.055 | 100,00 |

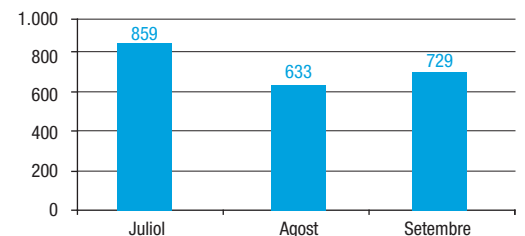


| EDAT | Juliol | Agost | Setembre | Total | % S/Contractes |
|------------|--------|-------|----------|-------|----------------|
| < 20 anys | 24 | 61 | 46 | 131 | 4,29 |
| 20-24 anys | 72 | 120 | 125 | 317 | 10,38 |
| 25-29 anys | 65 | 144 | 116 | 325 | 10,64 |
| 30-44 anys | 289 | 725 | 495 | 1.509 | 49,39 |
| > 44 anys | 73 | 442 | 258 | 773 | 25,30 |
| Total | 523 | 1.492 | 1.040 | 3.055 | 100,00 |

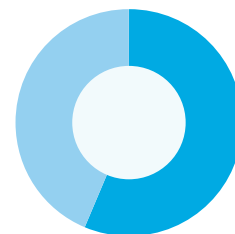


GARRAF

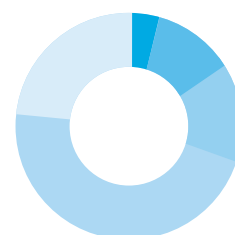
| NOMBRE DE CONTRACTES | Juliol | Agost | Setembre | Total |
|----------------------|--------|-------|----------|--------|
| Nombre | 859 | 633 | 729 | 2.221 |
| % | 38,68 | 28,50 | 32,82 | 100,00 |



| SEXE | Juliol | Agost | Setembre | Total | % S/Contractes |
|-------|--------|-------|----------|-------|----------------|
| Homes | 483 | 342 | 403 | 1.228 | 55,29 |
| Dones | 376 | 291 | 326 | 993 | 44,71 |
| Total | 859 | 633 | 729 | 2.221 | 100,00 |



| EDAT | Juliol | Agost | Setembre | Total | % S/Contractes |
|------------|--------|-------|----------|-------|----------------|
| < 20 anys | 54 | 41 | 32 | 127 | 5,72 |
| 20-24 anys | 130 | 85 | 55 | 270 | 12,16 |
| 25-29 anys | 104 | 78 | 86 | 268 | 12,07 |
| 30-44 anys | 371 | 290 | 396 | 1.057 | 47,59 |
| > 44 anys | 200 | 139 | 160 | 499 | 22,47 |
| Total | 859 | 633 | 729 | 2.221 | 100,00 |

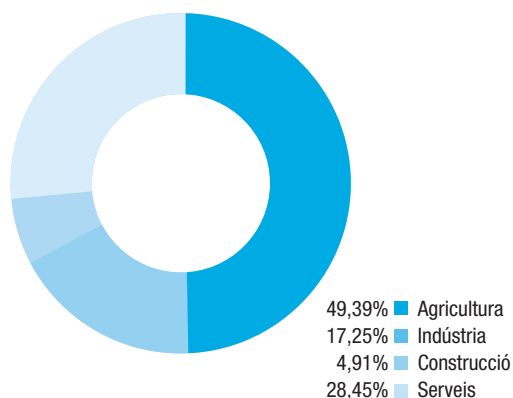




CONTRACTES REGISTRATS PER SECTOR ECONÒMIC, TIPUS DE CONTRACTE I SEXE, I PER DURADA

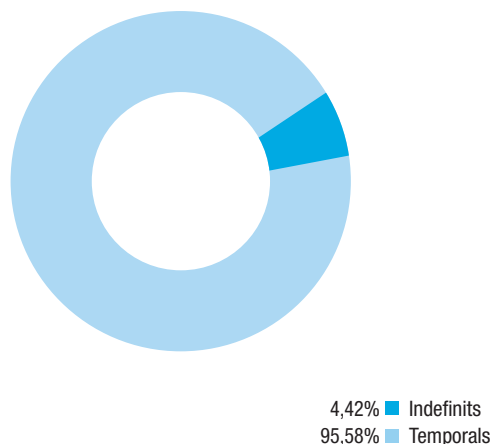
ALT PENEDEÈS

| SECTOR ECONÒMIC | Juliol | Agost | Setembre | Total | % S/Contractes |
|-----------------|------------|--------------|--------------|--------------|----------------|
| Agricultura | 16 | 1036 | 457 | 1.509 | 49,39 |
| Indústria | 170 | 179 | 178 | 527 | 17,25 |
| Construcció | 62 | 28 | 60 | 150 | 4,91 |
| Serveis | 275 | 249 | 345 | 869 | 28,45 |
| Total | 523 | 1.492 | 1.040 | 3.055 | 100,00 |

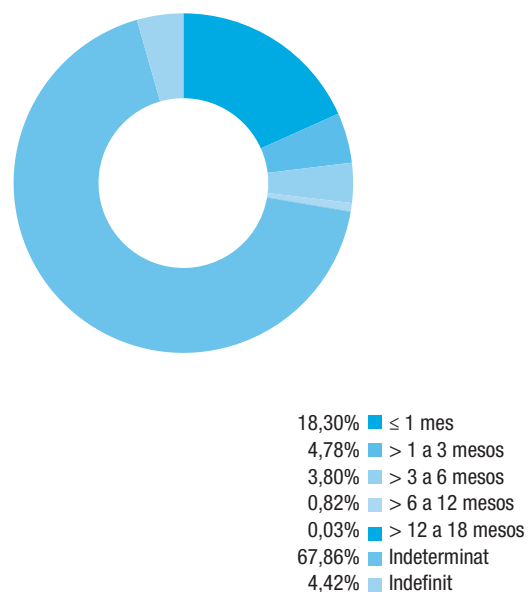


CCAE-2009

| TIPUS CONT. I SEXE | Juliol | Agost | Setembre | Total | % S/Contractes | |
|--------------------|------------|-------|----------|-------|----------------|--------|
| Indefinits | Homes | 19 | 34 | 38 | 91 | 4,42 |
| | Dones | 16 | 10 | 18 | 44 | |
| Temporals | Homes | 360 | 1.297 | 840 | 2.497 | 95,58 |
| | Dones | 128 | 151 | 144 | 423 | |
| Total | Indefinits | 35 | 44 | 56 | 135 | 100,00 |
| | Temporals | 488 | 1.448 | 984 | 2.920 | |



| DURADA EN MESOS | Juliol | Agost | Setembre | Total | % S/Contractes |
|-----------------|------------|--------------|--------------|--------------|----------------|
| ≤ 1 mes | 186 | 164 | 209 | 559 | 18,30 |
| > 1 a 3 mesos | 52 | 43 | 51 | 146 | 4,78 |
| > 3 a 6 mesos | 36 | 39 | 41 | 116 | 3,80 |
| > 6 a 12 mesos | 8 | 3 | 14 | 25 | 0,82 |
| > 12 a 18 mesos | - | - | 1 | 1 | 0,03 |
| > 18 a 24 mesos | - | - | - | - | - |
| > 24 mesos | - | - | - | - | - |
| Indeterminat | 206 | 1.199 | 668 | 2.073 | 67,86 |
| Indefinit | 35 | 44 | 56 | 135 | 4,42 |
| Total | 523 | 1.492 | 1.040 | 3.055 | 100,00 |

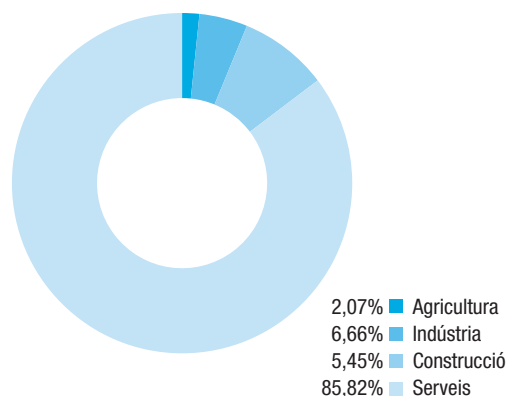


CONTRACTES REGISTRATS PER SECTOR ECONÒMIC, TIPUS DE CONTRACTE I SEXE, I PER DURADA



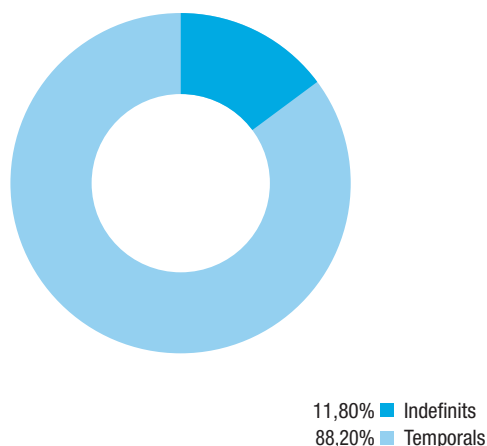
GARRAF

| SECTOR ECONÒMIC | Juliol | Agost | Setembre | Total | % S/Contractes |
|-----------------|------------|------------|------------|--------------|----------------|
| Agricultura | 5 | 15 | 26 | 46 | 2,07 |
| Indústria | 58 | 45 | 45 | 148 | 6,66 |
| Construcció | 27 | 33 | 61 | 121 | 5,45 |
| Serveis | 769 | 540 | 597 | 1.906 | 85,82 |
| Total | 859 | 633 | 729 | 2.221 | 100,00 |

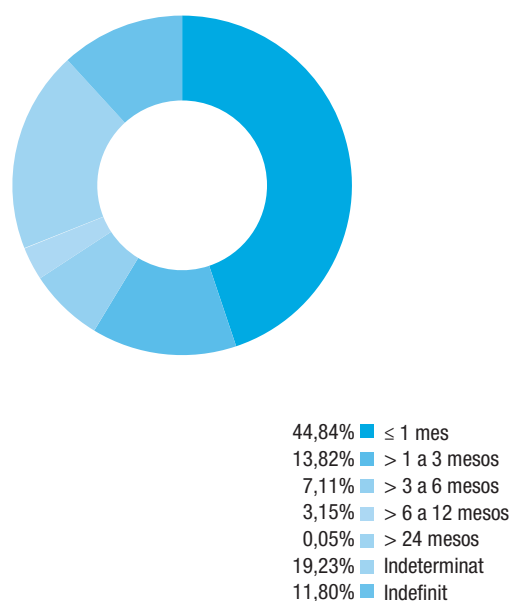


CCAE-2009

| TIPUS CONT. I SEXE | Juliol | Agost | Setembre | Total | % S/Contractes | |
|--------------------|------------|-------|----------|-------|----------------|--------|
| Indefinits | Homes | 50 | 39 | 57 | 146 | 11,80 |
| | Dones | 34 | 29 | 53 | 116 | |
| Temporals | Homes | 433 | 303 | 346 | 1.082 | 88,20 |
| | Dones | 342 | 262 | 273 | 877 | |
| Total | Indefinits | 84 | 68 | 110 | 262 | 100,00 |
| | Temporals | 775 | 565 | 619 | 1.959 | |



| DURADA EN MESOS | Juliol | Agost | Setembre | Total | % S/Contractes |
|-----------------|------------|------------|------------|--------------|----------------|
| ≤ 1 mes | 374 | 315 | 307 | 996 | 44,84 |
| > 1 a 3 mesos | 163 | 77 | 67 | 307 | 13,82 |
| > 3 a 6 mesos | 62 | 36 | 60 | 158 | 7,11 |
| > 6 a 12 mesos | 9 | 15 | 46 | 70 | 3,15 |
| > 12 a 18 mesos | - | - | - | - | - |
| > 18 a 24 mesos | - | - | - | - | - |
| > 24 mesos | 1 | - | - | 1 | 0,05 |
| Indeterminat | 166 | 122 | 139 | 427 | 19,23 |
| Indefinit | 84 | 68 | 110 | 262 | 11,80 |
| Total | 859 | 633 | 729 | 2.221 | 100,00 |





CONTRACTACIÓ REGISTRADA PER MUNICIPIIS, MES I SECTOR ECONÒMIC

ALT PENEDEÈS

| MUNICIPIIS | Juliol | Agost | Setembre | TOTAL |
|------------------------------|------------|--------------|--------------|--------------|
| Avinyonet del Penedès | 3 | 36 | 49 | 88 |
| Les Cabanyes | 2 | 13 | 4 | 19 |
| Castellet i la Gornal | 5 | 41 | 9 | 55 |
| Castellví de la Marca | 3 | 27 | 26 | 56 |
| Font-rubí | 6 | 69 | 65 | 140 |
| Gelida | 12 | 35 | 15 | 62 |
| La Granada | 15 | 52 | 68 | 135 |
| Mediona | 3 | 26 | 15 | 44 |
| Olèrdola | 51 | 96 | 73 | 220 |
| Olesa de Bonesvalls | - | 2 | 3 | 5 |
| Pacs del Penedès | 14 | 43 | 29 | 86 |
| El Pla del Penedès | 5 | 46 | 26 | 77 |
| Pontons | 2 | 1 | 19 | 22 |
| Puigdàlber | - | 14 | 4 | 18 |
| Sant Cugat Sesgarrigues | 3 | 26 | 9 | 38 |
| Sant Llorenç d'Hortons | 16 | 24 | 30 | 70 |
| Sant Martí Sarroca | 7 | 91 | 32 | 130 |
| Sant Pere de Riudebitlles | 10 | 10 | 3 | 23 |
| Sant Quintí de Mediona | 6 | 7 | 4 | 17 |
| Sant Sadurní d'Anoia | 75 | 233 | 116 | 424 |
| Santa Fe del Penedès | - | 14 | 8 | 22 |
| Santa Margarida i els Monjos | 72 | 100 | 72 | 244 |
| Subirats | 7 | 120 | 33 | 160 |
| Torrelavit | 2 | 64 | 16 | 82 |
| Torrelles de Foix | 2 | 26 | 40 | 68 |
| Vilafranca del Penedès | 199 | 217 | 249 | 665 |
| Vilobí del Penedès | 3 | 59 | 23 | 85 |
| Total Comarca | 523 | 1.492 | 1.040 | 3.055 |

| Agricult. | Indústria | Construc. | Serveis | TOTAL |
|------------|------------|-----------|------------|--------------|
| 40 | 3 | - | 6 | 49 |
| 3 | - | - | 1 | 4 |
| 1 | 6 | - | 2 | 9 |
| 21 | 1 | - | 4 | 26 |
| 48 | 14 | - | 3 | 65 |
| 3 | 2 | 2 | 8 | 15 |
| 47 | 2 | 2 | 17 | 68 |
| 11 | - | - | 4 | 15 |
| 30 | 19 | - | 24 | 73 |
| - | - | 2 | 1 | 3 |
| 5 | 8 | 5 | 11 | 29 |
| 21 | - | 2 | 3 | 26 |
| 19 | - | - | - | 19 |
| 4 | - | - | - | 4 |
| - | 6 | - | 3 | 9 |
| 8 | 12 | - | 10 | 30 |
| 29 | 1 | - | 2 | 32 |
| 1 | 1 | - | 1 | 3 |
| 1 | 1 | 1 | 1 | 4 |
| 36 | 17 | 1 | 62 | 116 |
| 6 | 1 | - | 1 | 8 |
| 9 | 42 | 13 | 8 | 72 |
| 22 | 6 | - | 5 | 33 |
| 13 | - | - | 3 | 16 |
| 31 | 1 | - | 8 | 40 |
| 36 | 30 | 32 | 151 | 249 |
| 12 | 5 | - | 6 | 23 |
| 457 | 178 | 60 | 345 | 1.040 |

GARRAF

| MUNICIPIIS | Juliol | Agost | Setembre | TOTAL |
|----------------------|------------|------------|------------|--------------|
| Canyelles | 10 | 7 | 9 | 26 |
| Cubelles | 30 | 16 | 20 | 66 |
| Olivella | - | 3 | 5 | 8 |
| Sant Pere de Ribes | 64 | 62 | 111 | 237 |
| Sitges | 292 | 189 | 239 | 720 |
| Vilanova i la Geltrú | 463 | 356 | 345 | 1.164 |
| Total Comarca | 859 | 633 | 729 | 2.221 |

| Agricult. | Indústria | Construc. | Serveis | TOTAL |
|-----------|-----------|-----------|------------|------------|
| - | 6 | 2 | 1 | 9 |
| - | - | - | 20 | 20 |
| 4 | - | - | 1 | 5 |
| 19 | 2 | 11 | 79 | 111 |
| - | 1 | 23 | 215 | 239 |
| 3 | 36 | 25 | 281 | 345 |
| 26 | 45 | 61 | 597 | 729 |



ALT PENEDE'S

| MUNICIPIS | Homes | Dones | < 20 anys | de 20 a 24 | de 25 a 29 | de 30 a 44 | > 44 anys | TOTAL |
|------------------------------|------------|------------|-----------|------------|------------|------------|------------|--------------|
| Avinyonet del Penedès | 47 | 2 | 2 | 1 | 4 | 30 | 12 | 49 |
| Les Cabanyes | 3 | 1 | - | - | 1 | 3 | - | 4 |
| Castellet i la Gornal | 9 | - | - | 2 | 1 | 6 | - | 9 |
| Castellví de la Marca | 21 | 5 | - | 2 | 6 | 10 | 8 | 26 |
| Font-rubí | 61 | 4 | 4 | 7 | 3 | 31 | 20 | 65 |
| Gelida | 11 | 4 | 1 | 2 | 2 | 7 | 3 | 15 |
| La Granada | 62 | 6 | 2 | 7 | 6 | 28 | 25 | 68 |
| Mediona | 15 | - | 1 | 2 | - | 8 | 4 | 15 |
| Olèrdola | 67 | 6 | 5 | 5 | 13 | 35 | 15 | 73 |
| Olesa de Bonesvalls | 2 | 1 | - | - | - | 2 | 1 | 3 |
| Pacs del Penedès | 26 | 3 | - | 4 | 2 | 15 | 8 | 29 |
| El Pla del Penedès | 26 | - | - | 1 | - | 12 | 13 | 26 |
| Pontons | 16 | 3 | - | 3 | - | 10 | 6 | 19 |
| Puigdàlber | 4 | - | - | - | - | 2 | 2 | 4 |
| Sant Cugat Sesgarrigues | 6 | 3 | - | - | 1 | 6 | 2 | 9 |
| Sant Llorenç d'Hortons | 18 | 12 | 2 | 5 | 4 | 11 | 8 | 30 |
| Sant Martí Sarroca | 30 | 2 | - | 1 | 3 | 18 | 10 | 32 |
| Sant Pere de Riudebitlles | 3 | - | - | - | - | 2 | 1 | 3 |
| Sant Quintí de Mediona | 2 | 2 | - | 1 | 1 | 1 | 1 | 4 |
| Sant Sadurní d'Anoia | 93 | 23 | 5 | 29 | 19 | 51 | 12 | 116 |
| Santa Fe del Penedès | 7 | 1 | - | 1 | - | 3 | 4 | 8 |
| Santa Margarida i els Monjos | 66 | 6 | 2 | 7 | 5 | 35 | 23 | 72 |
| Subirats | 28 | 5 | 2 | 1 | 5 | 16 | 9 | 33 |
| Torrelavit | 16 | - | 2 | 1 | - | 7 | 6 | 16 |
| Torrelles de Foix | 40 | - | 1 | 4 | 3 | 16 | 16 | 40 |
| Vilafranca del Penedès | 176 | 73 | 17 | 39 | 33 | 118 | 42 | 249 |
| Vilobí del Penedès | 23 | - | - | - | 4 | 12 | 7 | 23 |
| Total Comarca | 878 | 162 | 46 | 125 | 116 | 495 | 258 | 1.040 |

GARRAF

| MUNICIPIS | Homes | Dones | < 20 anys | de 20 a 24 | de 25 a 29 | de 30 a 44 | > 44 anys | TOTAL |
|----------------------|------------|------------|-----------|------------|------------|------------|------------|------------|
| Canyelles | 8 | 1 | - | - | - | 9 | - | 9 |
| Cubelles | 10 | 10 | 3 | 3 | 1 | 9 | 4 | 20 |
| Olivella | 5 | - | - | 1 | - | 1 | 3 | 5 |
| Sant Pere de Ribes | 77 | 34 | 4 | 9 | 12 | 57 | 29 | 111 |
| Sitges | 108 | 131 | 9 | 19 | 22 | 145 | 44 | 239 |
| Vilanova i la Geltrú | 195 | 150 | 16 | 23 | 51 | 175 | 80 | 345 |
| Total Comarca | 403 | 326 | 32 | 55 | 86 | 396 | 160 | 729 |



CONTRACTACIÓ REGISTRADA PER MUNICIPIS, TIPUS DE CONTRACTE I SEXE

ALT PENEDEÈS

| MUNICIPIS | Indefinits Homes | Indefinits Dones | Temporals Homes | Temporals Dones | Indefinits Totals | Temporals Totals |
|------------------------------|------------------|------------------|-----------------|-----------------|-------------------|------------------|
| Avinyonet del Penedès | 3 | - | 44 | 2 | 3 | 46 |
| Les Cabanyes | - | 1 | 3 | - | 1 | 3 |
| Castellet i la Gornal | 1 | - | 8 | - | 1 | 8 |
| Castellví de la Marca | 2 | 1 | 19 | 4 | 3 | 23 |
| Font-rubí | 1 | - | 60 | 4 | 1 | 64 |
| Gelida | - | 1 | 11 | 3 | 1 | 14 |
| La Granada | 3 | - | 59 | 6 | 3 | 65 |
| Mediona | - | - | 15 | - | - | 15 |
| Olèrdola | 2 | - | 65 | 6 | 2 | 71 |
| Olesa de Bonesvalls | - | - | 2 | 1 | - | 3 |
| Pacs del Penedès | - | - | 26 | 3 | - | 29 |
| El Pla del Penedès | - | - | 26 | - | - | 26 |
| Pontons | - | - | 16 | 3 | - | 19 |
| Puigdàlber | - | - | 4 | - | - | 4 |
| Sant Cugat Sesgarrigues | 1 | - | 5 | 3 | 1 | 8 |
| Sant Llorenç d'Hortons | 1 | - | 17 | 12 | 1 | 29 |
| Sant Martí Sarroca | - | 1 | 30 | 1 | 1 | 31 |
| Sant Pere de Riudebitlles | 2 | - | 1 | - | 2 | 1 |
| Sant Quintí de Mediona | 1 | - | 1 | 2 | 1 | 3 |
| Sant Sadurní d'Anoia | 2 | 3 | 91 | 20 | 5 | 111 |
| Santa Fe del Penedès | - | - | 7 | 1 | - | 8 |
| Santa Margarida i els Monjos | 3 | 2 | 63 | 4 | 5 | 67 |
| Subirats | 1 | 1 | 27 | 4 | 2 | 31 |
| Torreclaverit | 2 | - | 14 | - | 2 | 14 |
| Torrelles de Foix | - | - | 40 | - | - | 40 |
| Vilafranca del Penedès | 13 | 8 | 163 | 65 | 21 | 228 |
| Vilobí del Penedès | - | - | 23 | - | - | 23 |
| Total Comarca | 38 | 18 | 840 | 144 | 56 | 984 |

GARRAF

| MUNICIPIS | Indefinits Homes | Indefinits Dones | Temporals Homes | Temporals Dones | Indefinits Totals | Temporals Totals |
|----------------------|------------------|------------------|-----------------|-----------------|-------------------|------------------|
| Canyelles | 1 | - | 7 | 1 | 1 | 8 |
| Cubelles | 2 | 5 | 8 | 5 | 7 | 13 |
| Olivella | - | - | 5 | - | - | 5 |
| Sant Pere de Ribes | 14 | 7 | 63 | 27 | 21 | 90 |
| Sitges | 31 | 25 | 77 | 106 | 56 | 183 |
| Vilanova i la Geltrú | 9 | 16 | 186 | 134 | 25 | 320 |
| Total Comarca | 57 | 53 | 346 | 273 | 110 | 619 |

CONTRACTACIÓ REGISTRADA PER MUNICIPIS I DURADA



ALT PENEDÈS

| MUNICIPIS | ≤ 1 mes | > 1 a 3 mesos | > 3 a 6 mesos | > 6 a 12 mesos | > 12 a 18 mesos | > 18 a 24 mesos | > 24 mesos | Indeterminats | Indefinitos | Total |
|------------------------------|------------|---------------|---------------|----------------|-----------------|-----------------|------------|---------------|-------------|--------------|
| Avinyonet del Penedès | - | 1 | - | - | - | - | - | 45 | 3 | 49 |
| Les Cabanyes | - | - | - | - | - | - | - | 3 | 1 | 4 |
| Castellet i la Gornal | 3 | - | 3 | 1 | - | - | - | 1 | 1 | 9 |
| Castellví de la Marca | - | - | 1 | 1 | - | - | - | 21 | 3 | 26 |
| Font-rubí | 5 | 4 | 2 | - | - | - | - | 53 | 1 | 65 |
| Gelida | 1 | 3 | 1 | - | - | - | - | 9 | 1 | 15 |
| La Granada | 31 | - | - | - | - | - | - | 34 | 3 | 68 |
| Mediona | - | - | - | - | - | - | - | 15 | - | 15 |
| Olèrdola | 27 | 2 | 2 | 1 | - | - | - | 39 | 2 | 73 |
| Olesa de Bonesvalls | - | - | 1 | - | - | - | - | 2 | - | 3 |
| Pacs del Penedès | 3 | 4 | 10 | 1 | - | - | - | 11 | - | 29 |
| El Pla del Penedès | - | - | - | - | - | - | - | 26 | - | 26 |
| Pontons | - | - | - | - | - | - | - | 19 | - | 19 |
| Puigdàlber | - | - | - | - | - | - | - | 4 | - | 4 |
| Sant Cugat Sesgarrigues | 1 | 2 | 1 | - | - | - | - | 4 | 1 | 9 |
| Sant Llorenç d'Hortons | 12 | - | 1 | - | - | - | - | 16 | 1 | 30 |
| Sant Martí Sarroca | - | 1 | 1 | - | - | - | - | 29 | 1 | 32 |
| Sant Pere de Riudebitlles | - | - | - | - | - | - | - | 1 | 2 | 3 |
| Sant Quintí de Mediona | 1 | - | 1 | - | - | - | - | 1 | 1 | 4 |
| Sant Sadurní d'Anoia | 39 | 1 | 1 | 2 | - | - | - | 68 | 5 | 116 |
| Santa Fe del Penedès | 7 | - | - | 1 | - | - | - | - | - | 8 |
| Santa Margarida i els Monjos | 31 | 2 | 1 | - | - | - | - | 33 | 5 | 72 |
| Subirats | 2 | - | 1 | - | 1 | - | - | 27 | 2 | 33 |
| Torrelavit | - | - | 1 | - | - | - | - | 13 | 2 | 16 |
| Torrelles de Foix | 1 | - | - | - | - | - | - | 39 | - | 40 |
| Vilafranca del Penedès | 45 | 30 | 13 | 7 | - | - | - | 133 | 21 | 249 |
| Vilobí del Penedès | - | 1 | - | - | - | - | - | 22 | - | 23 |
| Total Comarca | 209 | 51 | 41 | 14 | 1 | - | - | 668 | 56 | 1.040 |


GARRAF

| MUNICIPIS | ≤ 1 mes | > 1 a 3 mesos | > 3 a 6 mesos | > 6 a 12 mesos | > 12 a 18 mesos | > 18 a 24 mesos | > 24 mesos | Indeterminats | Indefinitos | Total |
|----------------------|------------|---------------|---------------|----------------|-----------------|-----------------|------------|---------------|-------------|------------|
| Canyelles | 6 | - | 1 | - | - | - | - | 1 | 1 | 9 |
| Cubelles | 3 | 6 | 3 | 1 | - | - | - | - | 7 | 20 |
| Olivella | - | - | - | - | - | - | - | 5 | - | 5 |
| Sant Pere de Ribes | 24 | 8 | 6 | 11 | - | - | - | 41 | 21 | 111 |
| Sitges | 93 | 30 | 23 | 6 | - | - | - | 31 | 56 | 239 |
| Vilanova i la Geltrú | 181 | 23 | 27 | 28 | - | - | - | 61 | 25 | 345 |
| Total Comarca | 307 | 67 | 60 | 46 | - | - | - | 139 | 110 | 729 |

OBSERVATORI DE LA **IMMIGRACIÓ**

Atur registrat a estrangers

3r. trimestre de 2017





ATUR REGISTRAT A ESTRANGERS

Trets característics a l'Alt Penedès

- ➔ Al setembre, el 20% dels parats de l'Alt Penedès són estrangers. Per mesos, al juliol n'hi ha 1.083, a l'agost 903 i al setembre 1.112. Així, l'atur d'estranger s'ha reduït en 104 persones (-9%) que en el mateix mes de l'any anterior.
- ➔ El perfil de l'aturat estranger correspon a un home (52%), mentre que per edat les persones més afectades tenen entre 40 i 54 anys (44%) i entre 25 i 39 anys (44%). La desocupació afecta sobretot les persones amb una formació acadèmica inferior o equivalent a l'educació obligatòria (95%).
- ➔ El sector econòmic que concentra un major nombre de desocupats és els serveis (43%), seguit per l'agricultura (23%), els aturats sense ocupació anterior (17%), la construcció (10%) i la indústria (7%).
- ➔ L'evolució interanual ens confirma que en quasi tots els sectors hi ha un descens de l'atur: en la indústria hi ha exactament el mateix nombre de persones aturades, en l'agricultura 23 persones menys (-9%), en la construcció 15 persones menys (-13%), els sense ocupació anterior 37 persones menys (-19%) i en els serveis 29 persones menys (-6%).

Trets característics al Garraf

- ➔ Es registren 1.218 desocupats estrangers al setembre. L'atur estranger al Garraf s'ha reduït en 54 persones menys respecte l'any passat (-4%). Del total d'aturats a la comarca, el 14% d'origen estranger. Al juliol es registren 1.140 parats i a l'agost 1.124. En aquest sentit, des de l'inici del trimestre l'atur ha augmentat en 82 desocupats (+7%).
- ➔ El perfil del parat no fa distinció de gènere i les persones més afectades es situen en les franges d'edat d'entre els 40 i 54 anys (42%) i d'entre els 25 i 39 anys (40%). Pel que fa al nivell formatiu, el 93% disposa com a màxim de l'educació obligatòria, mentre que un 4% té titulació universitària.
- ➔ La distribució dels desocupats estrangers en els sectors econòmics és la següent: serveis (65%), construcció (12%), sense ocupació anterior (13%), indústria (6%) i agricultura (4%).
- ➔ Cal esmentar la reducció interanual de parats en tots els sectors tret de la indústria i els de sense ocupació anterior. En el sector de la construcció hi ha 9 parats menys (-6%), el de l'agricultura 8 parats menys (-16%), i en els serveis 43 menys (-5%).

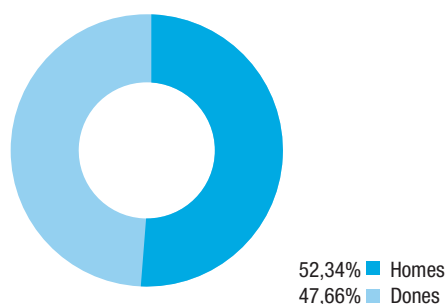
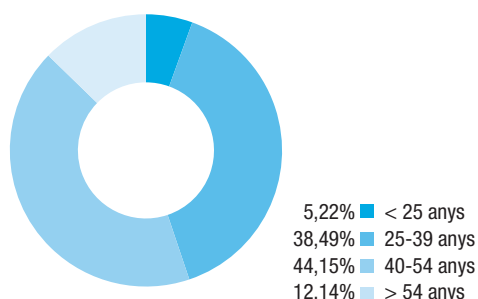


NOMBRE D'ATURATS REGISTRATS PER SEXE I PER EDAT

ALT PENEDES

| EDAT | Juliol | Agost | Setembre | % S/aturats (setembre) |
|--------------|--------------|------------|--------------|------------------------|
| < 25 anys | 59 | 46 | 58 | 5,22 |
| 25-39 anys | 407 | 357 | 428 | 38,49 |
| 40-54 anys | 476 | 391 | 491 | 44,15 |
| > 54 anys | 141 | 109 | 135 | 12,14 |
| Total | 1.083 | 903 | 1.112 | 100,00 |

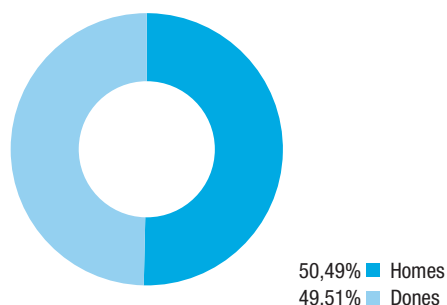
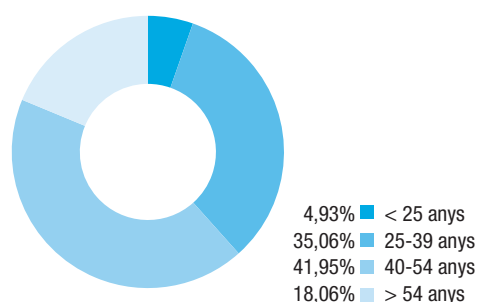
| SEXE | Juliol | Agost | Setembre | % S/aturats (setembre) |
|--------------|--------------|------------|--------------|------------------------|
| Homes | 567 | 418 | 582 | 52,34 |
| Dones | 516 | 485 | 530 | 47,66 |
| Total | 1.083 | 903 | 1.112 | 100,00 |



GARRAF

| EDAT | Juliol | Agost | Setembre | % S/aturats (setembre) |
|--------------|--------------|--------------|--------------|------------------------|
| < 25 anys | 67 | 55 | 60 | 4,93 |
| 25-39 anys | 383 | 374 | 427 | 35,06 |
| 40-54 anys | 483 | 483 | 511 | 41,95 |
| > 54 anys | 207 | 212 | 220 | 18,06 |
| Total | 1.140 | 1.124 | 1.218 | 100,00 |

| SEXE | Juliol | Agost | Setembre | % S/aturats (setembre) |
|--------------|--------------|--------------|--------------|------------------------|
| Homes | 562 | 563 | 615 | 50,49 |
| Dones | 578 | 561 | 603 | 49,51 |
| Total | 1.140 | 1.124 | 1.218 | 100,00 |



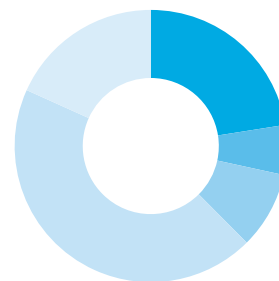
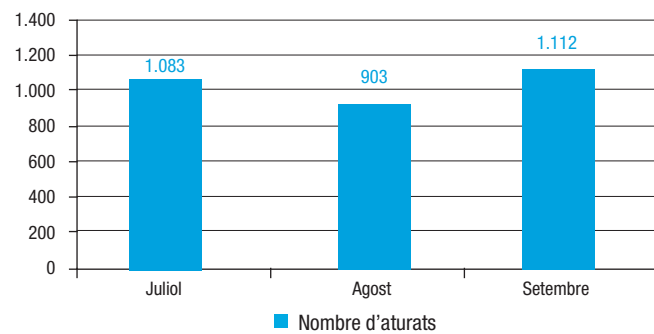


NOMBRE D'ATURATS REGISTRATS PER SECTOR ECONÒMIC

ALT PENEDE'S

| SECTOR ECONÒMIC | Juliol | Agost | Setembre | % S/aturats (setembre) |
|-------------------------|--------------|------------|--------------|------------------------|
| Agricultura | 253 | 139 | 252 | 22,66 |
| Indústria | 60 | 49 | 74 | 6,65 |
| Construcció | 94 | 101 | 115 | 10,34 |
| Serveis | 478 | 432 | 476 | 42,81 |
| Sense ocupació anterior | 198 | 182 | 195 | 17,54 |
| Total | 1.083 | 903 | 1.112 | 100,00 |

CCAE-2009

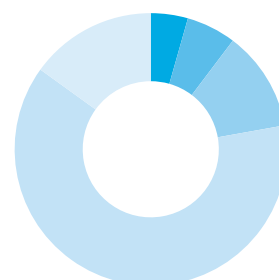
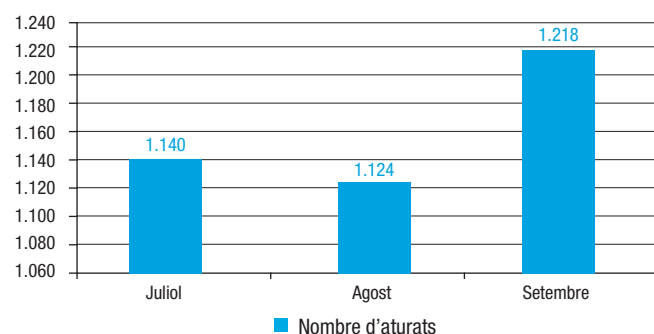


22,66% Agricultura
6,65% Indústria
10,34% Construcció
42,81% Serveis
17,54% Sense ocupació anterior

GARRAF

| SECTOR ECONÒMIC | Juliol | Agost | Setembre | % S/aturats (setembre) |
|-------------------------|--------------|--------------|--------------|------------------------|
| Agricultura | 51 | 44 | 48 | 3,94 |
| Indústria | 64 | 74 | 76 | 6,24 |
| Construcció | 135 | 135 | 146 | 11,99 |
| Serveis | 724 | 718 | 788 | 64,70 |
| Sense ocupació anterior | 166 | 153 | 160 | 13,14 |
| Total | 1.140 | 1.124 | 1.218 | 100,00 |

CCAE-2009



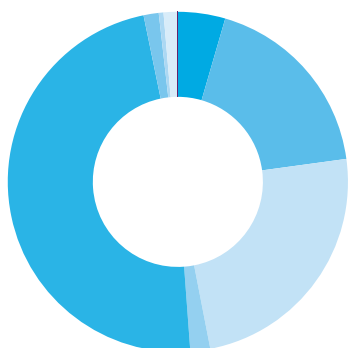
3,94% Agricultura
6,24% Indústria
11,99% Construcció
64,70% Serveis
13,14% Sense ocupació anterior



NOMBRE D'ATURATS REGISTRATS PER NIVELL D'ESTUDIS

ALT PENEDE'S

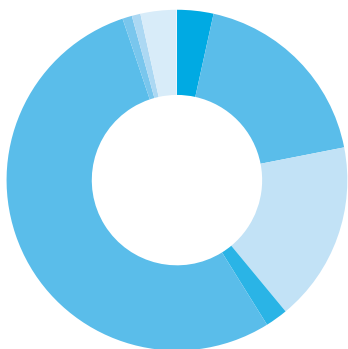
| NIVELL D'ESTUDIS | Juliol | Agost | Setembre | % S/aturats (setembre) |
|---------------------------------------|--------------|------------|--------------|------------------------|
| Sense estudis | 47 | 40 | 50 | 4,50 |
| Estudis primaris incomplets | 212 | 163 | 204 | 18,35 |
| Estudis primaris complets | 263 | 220 | 268 | 24,10 |
| Programa de formació professional | 18 | 18 | 21 | 1,89 |
| Educació general | 509 | 434 | 533 | 47,93 |
| Tècnics i professionals superiors | 15 | 11 | 16 | 1,44 |
| Universitaris de primer cicle | 5 | 4 | 5 | 0,45 |
| Universitaris de segon i tercer cicle | 14 | 13 | 15 | 1,35 |
| Altres estudis post-secundaris | - | - | - | - |
| Total | 1.083 | 903 | 1.112 | 100,00 |



| | |
|--------|---|
| 4,50% | ■ Sense estudis |
| 18,35% | ■ Estudis primaris incomplets |
| 24,10% | ■ Estudis primaris complets |
| 1,89% | ■ Programa de formació professional |
| 47,93% | ■ Educació general |
| 1,44% | ■ Tècnics i professionals superiors |
| 0,45% | ■ Universitaris de primer cicle |
| 1,35% | ■ Universitaris de segon i tercer cicle |

GARRAF

| NIVELL D'ESTUDIS | Juliol | Agost | Setembre | % S/aturats (setembre) |
|---------------------------------------|--------------|--------------|--------------|------------------------|
| Sense estudis | 36 | 33 | 42 | 3,45 |
| Estudis primaris incomplets | 208 | 206 | 225 | 18,47 |
| Estudis primaris complets | 201 | 198 | 208 | 17,08 |
| Programa de formació professional | 23 | 19 | 26 | 2,13 |
| Educació general | 604 | 604 | 654 | 53,69 |
| Tècnics i professionals superiors | 11 | 11 | 11 | 0,90 |
| Universitaris de primer cicle | 11 | 11 | 10 | 0,82 |
| Universitaris de segon i tercer cicle | 45 | 41 | 41 | 3,37 |
| Altres estudis post-secundaris | 1 | 1 | 1 | 0,08 |
| Total | 1.140 | 1.124 | 1.218 | 100,00 |



| | |
|--------|---|
| 3,45% | ■ Sense estudis |
| 18,47% | ■ Estudis primaris incomplets |
| 17,08% | ■ Estudis primaris complets |
| 2,13% | ■ Programa de formació professional |
| 53,69% | ■ Educació general |
| 0,90% | ■ Tècnics i professionals superiors |
| 0,82% | ■ Universitaris de primer cicle |
| 3,37% | ■ Universitaris de segon i tercer cicle |
| 0,08% | ■ Altres estudis post-secundaris |



ALT PENEDE'S

| MUNICIPIS | Juliol | Agost | Setembre |
|------------------------------|--------------|------------|--------------|
| Avinyonet del Penedès | 7 | 6 | 7 |
| Les Cabanyes | 3 | 1 | 3 |
| Castellet i la Gornal | 9 | 8 | 10 |
| Castellví de la Marca | 10 | 6 | 6 |
| Font-rubí | 11 | 9 | 14 |
| Gelida | 74 | 63 | 70 |
| La Granada | 15 | 15 | 20 |
| Mediona | 10 | 10 | 15 |
| Olèrdola | 13 | 10 | 19 |
| Olesa de Bonesvalls | 5 | 4 | 6 |
| Pacs del Penedès | 2 | 2 | 3 |
| El Pla del Penedès | 11 | 10 | 8 |
| Pontons | 5 | 6 | 7 |
| Puigdàlber | - | 2 | 2 |
| Sant Cugat Sesgarrigues | 5 | 3 | 6 |
| Sant Llorenç d'Hortons | 9 | 7 | 14 |
| Sant Martí Sarroca | 17 | 15 | 20 |
| Sant Pere de Riudebitlles | 12 | 9 | 15 |
| Sant Quintí de Mediona | 38 | 28 | 37 |
| Sant Sadurní d'Anoia | 99 | 80 | 97 |
| Santa Fe del Penedès | 1 | 1 | 1 |
| Santa Margarida i els Monjos | 81 | 69 | 77 |
| Subirats | 8 | 7 | 8 |
| Torrelavit | 5 | 3 | 4 |
| Torrelles de Foix | 24 | 23 | 23 |
| Vilafranca del Penedès | 604 | 501 | 613 |
| Vilobí del Penedès | 5 | 5 | 7 |
| Total Comarca | 1.083 | 903 | 1.112 |

| Agricultura | Indústria | Construcció | Serveis | Sense ocupació anterior | Total |
|-------------|-----------|-------------|------------|-------------------------|--------------|
| 5 | - | - | 1 | 1 | 7 |
| 2 | - | - | - | 1 | 3 |
| 1 | - | 1 | 7 | 1 | 10 |
| 4 | 1 | - | 1 | - | 6 |
| 5 | - | 2 | 3 | 4 | 14 |
| 8 | 1 | 4 | 38 | 19 | 70 |
| 2 | 1 | 4 | 7 | 6 | 20 |
| 4 | 2 | 1 | 6 | 2 | 15 |
| 3 | 2 | 4 | 8 | 2 | 19 |
| - | - | - | 6 | - | 6 |
| 1 | - | - | 2 | - | 3 |
| 1 | - | 2 | 4 | 1 | 8 |
| 4 | 2 | - | 1 | - | 7 |
| - | 2 | - | - | - | 2 |
| 3 | - | - | 3 | - | 6 |
| 1 | 2 | - | 8 | 3 | 14 |
| 9 | - | 1 | 6 | 4 | 20 |
| 5 | 1 | 1 | 5 | 3 | 15 |
| 9 | 3 | 2 | 13 | 10 | 37 |
| 24 | 6 | 7 | 41 | 19 | 97 |
| - | - | - | - | 1 | 1 |
| 13 | 6 | 10 | 33 | 15 | 77 |
| - | 1 | - | 4 | 3 | 8 |
| 2 | 1 | - | - | 1 | 4 |
| 5 | 3 | 2 | 9 | 4 | 23 |
| 138 | 39 | 74 | 268 | 94 | 613 |
| 3 | 1 | - | 2 | 1 | 7 |
| 252 | 74 | 115 | 476 | 195 | 1.112 |

GARRAF

| MUNICIPIS | Juliol | Agost | Setembre |
|----------------------|--------------|--------------|--------------|
| Canyelles | 18 | 21 | 28 |
| Cubelles | 95 | 90 | 98 |
| Olivella | 29 | 27 | 28 |
| Sant Pere de Ribes | 223 | 222 | 235 |
| Sitges | 151 | 158 | 172 |
| Vilanova i la Geltrú | 624 | 606 | 657 |
| Total Comarca | 1.140 | 1.124 | 1.218 |

| Agricultura | Indústria | Construcció | Serveis | Sense ocupació anterior | Total |
|-------------|-----------|-------------|------------|-------------------------|--------------|
| 1 | 1 | 2 | 20 | 4 | 28 |
| 4 | 4 | 17 | 58 | 15 | 98 |
| - | 2 | - | 24 | 2 | 28 |
| 11 | 14 | 23 | 150 | 37 | 235 |
| 1 | 12 | 10 | 139 | 10 | 172 |
| 31 | 43 | 94 | 397 | 92 | 657 |
| 48 | 76 | 146 | 788 | 160 | 1.218 |



ATUR REGISTRAT PER MUNICIPIS, SEXE I EDAT

ALT PENEDEÈS

| MUNICIPI | Homes | Dones | < 25 anys | 25-39 anys | 40-54 anys | > 54 anys | Total |
|------------------------------|------------|------------|-----------|------------|------------|------------|--------------|
| Avinyonet del Penedès | 5 | 2 | - | - | 6 | 1 | 7 |
| Les Cabanyes | 2 | 1 | - | 2 | 1 | - | 3 |
| Castellet i la Gornal | 5 | 5 | - | 3 | 6 | 1 | 10 |
| Castellví de la Marca | 4 | 2 | - | 3 | 3 | - | 6 |
| Font-rubí | 10 | 4 | 2 | 3 | 8 | 1 | 14 |
| Gelida | 34 | 36 | 5 | 29 | 29 | 7 | 70 |
| La Granada | 10 | 10 | 2 | 8 | 6 | 4 | 20 |
| Mediona | 8 | 7 | 2 | 3 | 8 | 2 | 15 |
| Olèrdola | 8 | 11 | - | 6 | 12 | 1 | 19 |
| Olesa de Bonesvalls | 4 | 2 | - | 1 | 3 | 2 | 6 |
| Pacs del Penedès | 2 | 1 | - | 1 | 1 | 1 | 3 |
| El Pla del Penedès | 5 | 3 | - | 3 | 4 | 1 | 8 |
| Pontons | 4 | 3 | - | 1 | 5 | 1 | 7 |
| Puigdàlber | 2 | - | - | - | - | 2 | 2 |
| Sant Cugat Sesgarrigues | 5 | 1 | 1 | 2 | 3 | - | 6 |
| Sant Llorenç d'Hortons | 3 | 11 | - | 4 | 9 | 1 | 14 |
| Sant Martí Sarroca | 13 | 7 | 1 | 7 | 8 | 4 | 20 |
| Sant Pere de Riudebitlles | 7 | 8 | - | 10 | 4 | 1 | 15 |
| Sant Quintí de Mediona | 20 | 17 | 5 | 10 | 18 | 4 | 37 |
| Sant Sadurní d'Anoia | 46 | 51 | 4 | 49 | 29 | 15 | 97 |
| Santa Fe del Penedès | - | 1 | - | 1 | - | - | 1 |
| Santa Margarida i els Monjos | 40 | 37 | 3 | 26 | 41 | 7 | 77 |
| Subirats | 2 | 6 | - | 6 | 2 | - | 8 |
| Torrelavit | 2 | 2 | 1 | 1 | 2 | - | 4 |
| Torrelles de Foix | 12 | 11 | 2 | 6 | 13 | 2 | 23 |
| Vilafranca del Penedès | 326 | 287 | 30 | 239 | 268 | 76 | 613 |
| Vilobí del Penedès | 3 | 4 | - | 4 | 2 | 1 | 7 |
| Total Comarca | 582 | 530 | 58 | 428 | 491 | 135 | 1.112 |

GARRAF

| MUNICIPI | Homes | Dones | < 25 anys | 25-39 anys | 40-54 anys | > 54 anys | Total |
|----------------------|------------|------------|-----------|------------|------------|------------|--------------|
| Canyelles | 14 | 14 | 1 | 13 | 8 | 6 | 28 |
| Cubelles | 53 | 45 | 9 | 39 | 39 | 11 | 98 |
| Olivella | 11 | 17 | - | 9 | 9 | 10 | 28 |
| Sant Pere de Ribes | 106 | 129 | 12 | 73 | 110 | 40 | 235 |
| Sitges | 93 | 79 | 5 | 58 | 81 | 28 | 172 |
| Vilanova i la Geltrú | 338 | 319 | 33 | 235 | 264 | 125 | 657 |
| Total Comarca | 615 | 603 | 60 | 427 | 511 | 220 | 1.218 |



ALT PENEDE'S

| MUNICIPIS | Sense estudis | Estudis primaris incomplets | Estudis primaris complets | Programes formació professional - Estudis secundaris | Educació general - Estudis secundaris | Tècnics-professionals superiors - Estudis post-seundaris | Universitaris 1r. cicle - Estudis post-seundaris | Universitari 2n. i 3r. cicle - Estudis post-seundaris | Altres post-seundaris | Total |
|------------------------------|---------------|-----------------------------|---------------------------|--|---------------------------------------|--|--|---|-----------------------|--------------|
| Avinyonet del Penedès | - | 1 | 3 | - | 3 | - | - | - | - | 7 |
| Les Cabanyes | - | - | - | - | 3 | - | - | - | - | 3 |
| Castellet i la Gornal | 1 | 3 | - | - | 6 | - | - | - | - | 10 |
| Castellví de la Marca | - | - | - | - | 6 | - | - | - | - | 6 |
| Font-rubí | 4 | 1 | 4 | - | 4 | - | - | 1 | - | 14 |
| Gelida | 12 | 14 | 10 | - | 31 | 2 | 1 | - | - | 70 |
| La Granada | - | 4 | 4 | 2 | 10 | - | - | - | - | 20 |
| Mediona | - | 3 | 5 | - | 7 | - | - | - | - | 15 |
| Olèrdola | 1 | 6 | 4 | - | 6 | 1 | - | 1 | - | 19 |
| Olesa de Bonesvalls | 1 | - | - | - | 4 | 1 | - | - | - | 6 |
| Pacs del Penedès | - | 1 | - | - | 1 | - | 1 | - | - | 3 |
| El Pla del Penedès | - | 1 | 3 | - | 4 | - | - | - | - | 8 |
| Pontons | - | 2 | 1 | - | 4 | - | - | - | - | 7 |
| Puigdàlber | - | - | 1 | - | - | - | - | 1 | - | 2 |
| Sant Cugat Sesgarrigues | 1 | 1 | - | - | 4 | - | - | - | - | 6 |
| Sant Llorenç d'Hortons | 2 | 3 | - | - | 8 | - | - | 1 | - | 14 |
| Sant Martí Sarroca | - | 2 | 9 | - | 9 | - | - | - | - | 20 |
| Sant Pere de Riudebitlles | - | 4 | 9 | - | 2 | - | - | - | - | 15 |
| Sant Quintí de Mediona | 1 | 9 | 9 | 1 | 16 | 1 | - | - | - | 37 |
| Sant Sadurní d'Anoia | 3 | 14 | 24 | 5 | 42 | 4 | 1 | 4 | - | 97 |
| Santa Fe del Penedès | - | - | - | - | 1 | - | - | - | - | 1 |
| Santa Margarida i els Monjos | 3 | 11 | 23 | 1 | 38 | 1 | - | - | - | 77 |
| Subirats | - | 1 | 1 | 1 | 4 | 1 | - | - | - | 8 |
| Torrelavit | - | 1 | - | - | 3 | - | - | - | - | 4 |
| Torrelles de Foix | - | 2 | 6 | - | 14 | 1 | - | - | - | 23 |
| Vilafranca del Penedès | 20 | 119 | 150 | 11 | 300 | 4 | 2 | 7 | - | 613 |
| Vilobí del Penedès | 1 | 1 | 2 | - | 3 | - | - | - | - | 7 |
| Total Comarca | 50 | 204 | 268 | 21 | 533 | 16 | 5 | 15 | - | 1.112 |

GARRAF

| MUNICIPIS | Sense estudis | Estudis primaris incomplets | Estudis primaris complets | Programes formació professional - Estudis secundaris | Educació general - Estudis secundaris | Tècnics-professionals superiors - Estudis post-seundaris | Universitaris 1r. cicle - Estudis post-seundaris | Universitari 2n. i 3r. cicle - Estudis post-seundaris | Altres post-seundaris | Total |
|----------------------|---------------|-----------------------------|---------------------------|--|---------------------------------------|--|--|---|-----------------------|--------------|
| Canyelles | - | 4 | 6 | - | 16 | - | - | 2 | - | 28 |
| Cubelles | 2 | 16 | 23 | 4 | 48 | - | - | 5 | - | 98 |
| Olivella | - | 3 | 2 | 2 | 18 | - | 2 | 1 | - | 28 |
| Sant Pere de Ribes | 9 | 47 | 43 | 4 | 122 | 2 | 2 | 6 | - | 235 |
| Sitges | - | 11 | 15 | 3 | 120 | 4 | 4 | 14 | 1 | 172 |
| Vilanova i la Geltrú | 31 | 144 | 119 | 13 | 330 | 5 | 2 | 13 | - | 657 |
| Total Comarca | 42 | 225 | 208 | 26 | 654 | 11 | 10 | 41 | 1 | 1.218 |



SOC / Servei d'Ocupació
de Catalunya



SERVEI D'INICIATIVES ECONÒMIQUES. MANCOMUNITAT PENEDÈS-GARRAF

Vilanova i la Geltrú

Av. Cubelles, 88, baixos
08800 Vilanova i la Geltrú
Tel. 93 814 01 89
E-mail: sievilanova@mancomunitat.cat

Vilafranca del Penedès

Pl. l'Àgora, 1
08720 Vilafranca del Penedès
Tel. 93 817 24 23
E-mail: sievilafranca@mancomunitat.cat